


CS 550



# L'ÉCRAN D'OPTOTYPES HAUTE DÉFINITION



CS 550

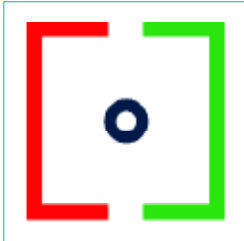
ÉCRAN D'OPTOTYPES

Min : 1,5 m  
Max : 6 m



Optométrie





## LARGE GAMME DE TESTS


- Plus de 100 tests et masques pour une évaluation précise et efficace de la performance visuelle
  - Acuité Visuelle: Snellen, Landolt c, Dessin pour enfants, chiffres and lettres incluant ETDRS.
  - Tests speciaux: contraste, vision binoculaire, aniséiconie, rouge/vert, astigmatisme...
- Défilement aléatoire et mode miroir.

## MODES DE PILOTAGE

- Télécommande infra-rouge munie d'un afficheur LCD pour une visualisation aisée des optotypes.
- Connection avec l'APH 550 pour une chaîne de réfraction automatisée.

## OPTIONS

- Pied de sol, lunettes rouge/vert

<b>TAILLE DE L'ÉCRAN</b>	19"	<b>TESTS</b>	Type A (Indication Décimale) Type B (Indication Pied et Métrique)
<b>LUMINOSITÉ</b>	80 – 320Cd/M <sup>2</sup>	<b>Optotypes</b>	Lettres, Landolt C, Chiffres, Lettres, Snellen, Dessin pour enfants,
<b>RÉSOLUTION</b>	From 100% to 1.5%	<b>Masques et tests</b>	Astigmatisme Vision Binoculaire Coincidence (aniseikonie) Rouge/Vert Heterophorie Stéréoscopie
<b>DISTANCE DE PROJECTION</b>	1.5 to 6m		
<b>NOMBRE DE TESTS</b>	100		
<b>PROGRAMMATION</b>	2 séquences de tests		
<b>ACCESSOIRES STANDARD</b>	Cable USB Mini de recharge (télécommande), Fixation mural	<b>DIMENSIONS ET POIDS</b>	436(L) x 362(H) x 60(P)mm - 5.5kg
		<b>ALIMENTATION</b>	AV 100-120V/220-240V, 50-60Hz
			Marquage  de conformité

Dans un souci d'amélioration, les photos et spécifications ne sont pas contractuelles et sont sujettes à modifications sans préavis.

### FONCTIONS PRODUITS



Taille de l'écran



Distance de Projection



Connection sans fil